



**MINISTÈRES
ÉDUCATION
JEUNESSE
SPORTS
ENSEIGNEMENT
SUPÉRIEUR
RECHERCHE**

Liberté

Égalité

Fraternité

Département du contrôle interne et des systèmes
d'information financière - DCISIF



**MINISTÈRES
ÉDUCATION
JEUNESSE
SPORTS
ENSEIGNEMENT
SUPÉRIEUR
RECHERCHE**

*Liberté
Égalité
Fraternité*

RESTITUTIONS DE L'INFOCENTRE CHORUS

Sommaire

1. Introduction

2. Navigation dans l'infocentre Chorus

- a. Fonctionnalités générales
- b. Mise en forme des restitutions
- c. Export des restitutions

3. Présentation des principales restitutions de l'infocentre

- a. Restitutions Budget
- b. Restitutions Dépense
- c. Restitutions Recettes
- d. Etats de pilotage

1. Introduction

1 – Introduction

- Chorus prend en charge les **trois comptabilités** prévues par la LOLF : comptabilité budgétaire, comptabilité générale et comptabilité d'analyse des coûts.

 - Chorus comporte trois modules distincts :
 - **SRM** (*supplier relation management*) qui permet la saisie des engagements juridiques ;
 - **ECC** (*enterprise resource planning*) : c'est le **coeur de Chorus**. Il permet d'assurer toutes les tâches de gestion budgétaire et comptable à l'exception de la saisie des EJ et de la programmation. Il propose également des transactions qui permettent d'afficher les pièces budgétaires. **Il s'agit de l'onglet ECC** ;
 - **BI** (*business intelligence*) ou **infocentre**. Il est construit à partir des données issues d'ECC, mais préalablement agrégées. **Il s'agit de l'onglet Chorus**.
- Sauf cas exceptionnel, l'infocentre est mis à jour chaque nuit.










1 – Introduction

□ Le nom des restitutions de l'infocentre est construit sur le modèle suivant :

INF – nom du domaine – numéro de la restitution.

Les domaines sont les suivants :

- BUD pour budgétaire ;
- DPP pour dépenses de personnel ;
- RNF pour recettes non fiscales ;
- DEP pour dépenses ;
- TDC pour tenue des comptabilités ;
- ACT pour actifs.

Domaine	Rafraîchissement des données	Météo Infocentre
Actifs	J-1	
Dépenses	J-1	
Budget	J-1	
Programmation	J-1	
Recettes Non Fiscales	J-1	
TDC (Traitement des données Ledger)	J-1	
TDC (Traitement des données FI)	J-1	
TDC (Traitement des données PSCD)	J-1	
Etats de pilotage	J-1	
Export des données		OK

1 – Introduction

Le vocabulaire Chorus :

- **Axe ministériel** : donnée de pilotage permettant de « tracer » des dépenses dans les restitutions.
- **Centre de coût** : il s'agit du code du service au profit duquel la dépense est réalisée.
- **Centre financier** : cet axe représente les programmes / budgets opérationnels de programme / unités opérationnelles.
- **Centre de profit** : il s'agit du code qui identifie le service bénéficiaire de la recette.
- **Compte budgétaire** : le contenu est différent selon le domaine choisi.
 - Cet axe contient :
 - pour les dépenses : les titres et les catégories budgétaires ;
 - pour les recettes : les lignes de recettes ;
 - pour les ETP : les catégories d'emploi.
- **Compte général** : c'est le compte PCE.
- **Domaine fonctionnel** : cet axe représente la destination des dépenses selon la nomenclature mission/programme/action.
Il est à noter que la dépense est toujours imputée au niveau le plus bas.
- **Domaine d'activité** : il s'agit du code qui désigne le comptable.
- **Fonds** : il s'agit de l'origine des crédits et la source de financement.
Ce champ est renseigné « N/A » sauf lorsqu'il s'agit de fonds de concours et d'attributions de produits.
- **Groupe acheteur** : il s'agit du service pilote de l'achat.
- **Lédger** : livre budgétaire.
- **Périmètre financier** : trois valeurs sont possibles pour ce champ :
 - BG00 : budget général de l'Etat ;
 - BA00 : budget annexe ;
 - CS00 : comptes spéciaux.
- **Référentiel de programmation** : l'activité est l'élément sur lequel la programmation est construite.
- **Service exécutant** : c'est un regroupement d'utilisateurs Chorus.
- **Société** : cela correspond à un regroupement de comptables.

1 – Introduction

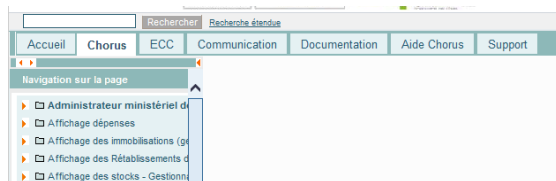
Abréviations utilisées :

- **AE** : autorisation d'engagement
- **ACT** : actifs
- **ADP** : attribution de produits
- **ANV** : admission en non-valeur
- **BG** : budget général
- **BA** : budget annexe
- **CS** : comptes spéciaux
- **COM** : fiche « nouvelle communication »
- **CP** : crédits de paiements
- **DA** : demande d'achat
- **DGP** : délai global de paiement
- **DP** : demande de paiement
- **EB** : expression du besoin
- **EJ** : engagement juridique
- **ET** : engagement de tiers
- **FDC** : fonds de concours
- **PEC** : pris en charge
- **PROG** : programmation
- **RDC** : rétablissement de crédits
- **RNF** : recettes non fiscales
- **SF** : service fait
- **V INIT** : version initiale
- **V DEF** : version définitive

2. Navigation dans l'infocentre Chorus

2 – Navigation dans l'infocentre

Les restitutions de l'infocentre sont accessible à partir de l'onglet « Chorus ».



Déplier le menu correspondant au rôle Chorus pour accéder au sous-menu « restitutions » et sélectionner la restitution souhaitée :



2 – Navigation dans l'infocentre

Il est possible d'enregistrer les restitutions les plus fréquemment utilisées en **favoris** et de les gérer ensuite dans des dossiers

Les favoris sont désormais présents dans une nouvelle barre de menu et sont accessibles dès la connexion au Portail et à partir de tous les onglets du Portail (sans être obligé d'aller sur l'onglet « Chorus » comme dans la précédente version).

Pour ajouter une transaction aux favoris il faut cliquer sur la transaction dans l'onglet Chorus, ensuite sur le menu « Favoris > Ajouter aux favoris ».



Dans le cas où la transaction « **Afficher/Modifier commande d'achat** » existe déjà dans les favoris avant la montée de version, il faut la supprimer et l'ajouter à nouveau aux favoris. A défaut, une erreur 500 s'affichera lors de l'accès à cette transaction via les favoris car elle conserve des paramètres liés à l'ancien Portail.



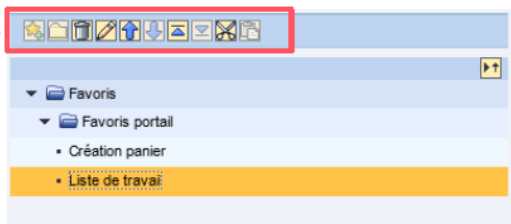
Certains favoris existants avant la montée de version s'ouvrent dans une nouvelle fenêtre si l'accès se fait via le menu favoris. En effet, ces favoris conservent des paramètres de l'ancien Portail qui sont interprétés différemment par le nouveau Portail. Pour rétablir un fonctionnement conforme au nouveau Portail, il convient de supprimer le favori et de l'ajouter à nouveau (cette action n'est pas obligatoire et est à réaliser selon les usages et les besoins des utilisateurs).

2 – Navigation dans l'infocentre

Il est possible d'enregistrer les restitutions les plus fréquemment utilisées en **favoris** et de les gérer ensuite dans des dossiers

Le menu « Favoris > Gérer les favoris » permet de modifier les libellés, de supprimer des favoris et de créer un dossier pour pouvoir regrouper des favoris.

Les boutons sont par défaut grisés et s'activent lors du clic sur un dossier ou sur une transaction.



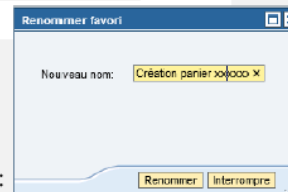
Lors du renommage d'un favori, le nombre de caractères possibles reste identique. Néanmoins, le nombre de caractères visibles est moins important que dans la version précédente.

Pour voir la partie droite du libellé, il convient de positionner le curseur dans le champ « Nouveau nom » et de le déplacer sur la droite avec la flèche droite du clavier « → » ou avec la souris.

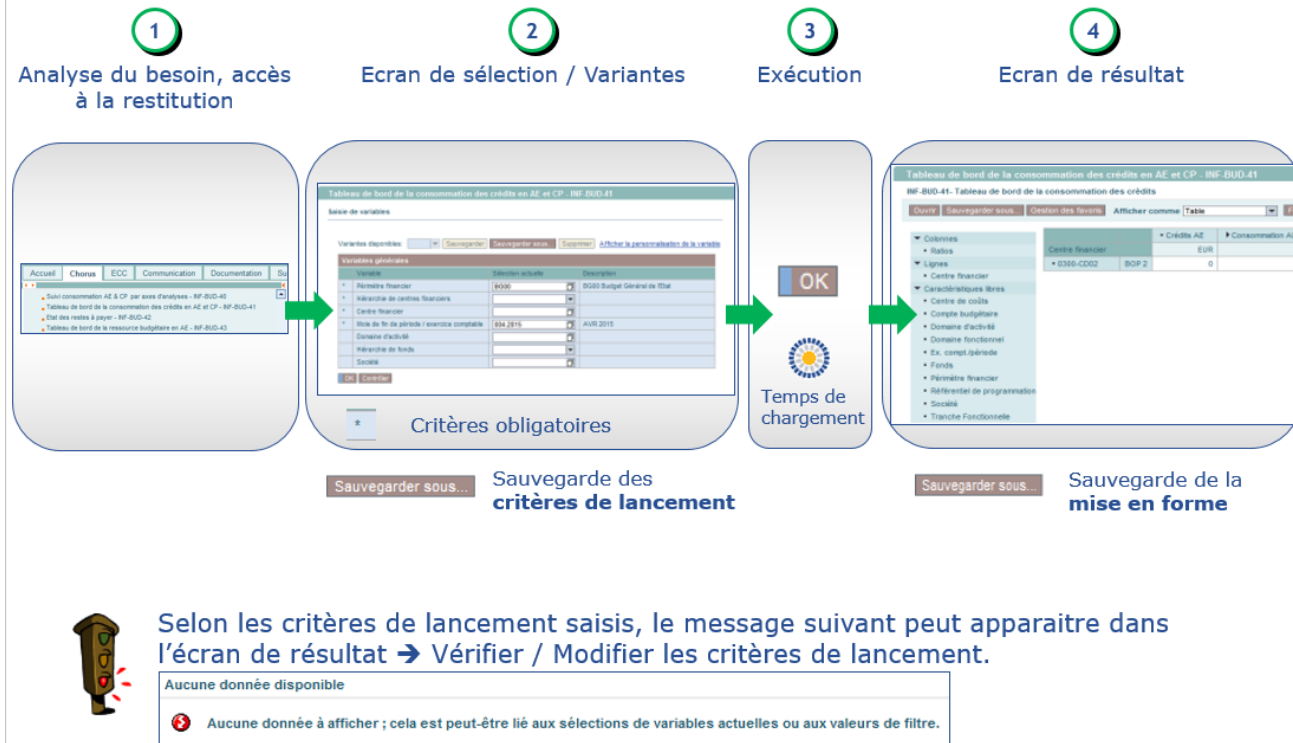
AVANT :



APRÈS :





2 – Navigation dans l'infocentre



2 – Navigation dans l'infocentre

② L'écran de sélection (écran de variable) permet de préciser les critères de sélection

- Les champs précédés d'une étoile (*) sont obligatoires,
- Les valeurs des champs avec  sont sélectionnées par la recherche,
- Les valeurs des champs organisées en hiérarchie () doivent être sélectionnées parmi la liste déroulante : Centre financier, Compte budgétaire , Référentiel de programmation, Centre de coût, Centre de profit, Comptes généraux, Types d'opération
- Seules les valeurs disponibles à la sélection sont proposées

(ex : en l'absence de données sur un Centre Financier, celui-ci ne sera pas disponible).




- L'écran de sélection renvoie les critères sélectionnés :
 - le >=# signifie TOUT,
 - le caractère ; pour ET (ex : BOUR;PACA),
 - le caractère - pour indiquer un intervalle (ex : 2014-2017),
 - le caractère ! pour l'exclusion (ex : !2014),
 - ...

Variantes disponibles:

Variables générales		
Variable**	Sélection actuelle	Description
* Périmètre financier	BG00	<input checked="" type="checkbox"/> BG00 Bud.Gén. & prog. dotés
* Hiérarchie de centres financiers	2017 Hiér BG00, BA00, ...	<input type="checkbox"/> 2017 Hiér BG00, BA00, CS00 (BG00 BA00
* Centre financier	BG00/0300-CD01-DG01	<input checked="" type="checkbox"/> BG00/0300-CD01-DG01 UO 1
* Mois de fin de période / exercice comptable	012 2017	<input type="checkbox"/> 012.2017
Domaine d'activité	9470; 0300 - 0400; 0380	<input type="checkbox"/> 9470 CBCM MINEFI, 0300 DDFP GARD - 04
Hiérarchie de fonds		<input type="checkbox"/>
Société	ADCE	<input checked="" type="checkbox"/> ADCE Administration Centrale

2 – Navigation dans l'infocentre

▶ En cliquant sur le bouton **matchcode** (🔍), il est possible d'afficher/rechercher :

- une ou plusieurs valeurs individuelles ou plages de valeurs
- un ou plusieurs nœuds / hiérarchies
- pour les sélectionner avant de les ajouter 
- en inclusion  ou en exclusion 



Choisir la zone de recherche
Attention : distinction MAJ/MIN

Sélectionner valeurs pour Domaine d'activité (CCU_BIS_AREA_OPT_F1)

Afficher out: Afficher vue: Tous

Tous



Nombre maximum d'enregistrements de données: 1000

Sélectionner tout

Domaine d'activité: Ck**	Domaine d'activité: Texte**
0170	DDFP CHARENTE-MARITIME
0210	DDFP COTE D'OR
0220	DDFP COTES D'ARMOR
0240	DDFP DORDOGNE
0270	DDFP EURE
0290	DDFP FINISTERE
0310	DDFP HAUTE GARONNE
0330	DDFP GIRONDE
0380	DDFP ISERE
0430	DDFP HAUTE LOIRE
0440	DDFP LOIRE-ATLANTIQUE
0490	DDFP MAINE ET LOIRE

Saisissez une valeur pour:
Domaine d'activité:

Sélections

Sélectionner tout  

Type	Description
■	8470 CBCM MINEFI
□	0300 DDFP GARD - 0400 DDFP DES LANDES
■	0380 DDFP ISERE

Sélectionner valeurs pour Domaine d'activité (CCU_BIS_AREA_OPT_F1)

Afficher out: Afficher vue: Rechercher

Rechercher

Domaine d'activité:



Nombre maximum d'enregistrements de données: 1000

Sélectionner tout

Domaine d'activité: Ck**	Domaine d'activité: Texte**
0000	DDFP HAUTES ALPES
0310	DDFP HAUTE GARONNE
0430	DDFP HAUTE LOIRE
0870	DDFP HAUTE-VIENNE

Saisissez une valeur pour:
Domaine d'activité:

Sélections

Sélectionner tout  

Type	Description
■	8470 CBCM MINEFI
□	0300 DDFP GARD - 0400 DDFP DES LANDES
■	0380 DDFP ISERE

Sélectionner valeurs pour Centre financier (CNA_CF1)

Afficher vue: Tous

Tous

Rechercher:

Sélectionner tout

Type	Description
■	BG00/100 Programme 0100
■	BG00/0101 Programme 0101

En recherche, une hiérarchie est représentée par le symbole ▶

Une fois dépliée, le symbole change ▼

Les éléments situés à l'extrémité portent le symbole •

En sélection :

une hiérarchie est représentée par 

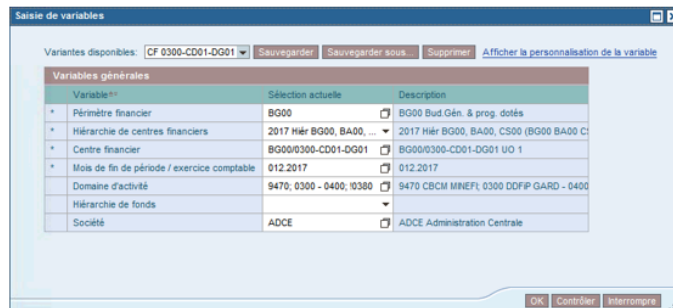
une valeur unique est représentée par 

2 – Navigation dans l'infocentre

- ▶ Une variante de sélection correspond à l'ensemble des critères de lancement

Il est possible de :

- sauvegarder une variante
- modifier une variante
- supprimer une variante



- ▶ Il est conseillé d'être le plus explicite possible sur la description de la variante utilisateur lors de la sauvegarde



2 – Navigation dans l'infocentre

3 Lancement de la restitution :

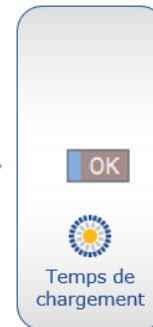
- Cliquer sur le bouton OK

Saisie de variables

Variantes disponibles: CF 0300-CD01-DG01 | Sauvegarder | Sauvegarder sous... | Supprimer | Afficher la personnalisation de la variable

Variables générales		
Variable**	Sélection actuelle	Description
* Périmètre financier	BG00	BG00 Bud.Gén. & prog. dotés
* Hiérarchie de centres financiers	2017 Hiér BG00, BA00, ...	2017 Hiér BG00, BA00, CS00 (BG00 BA00 C
* Centre financier	BG00/0300-CD01-DG01	BG00/0300-CD01-DG01 UO 1
* Mois de fin de période / exercice comptable	012.2017	012.2017
Domaine d'activité	9470; 0300 - 0400; 10380	9470 CBCM MINEFI; 0300 DDFP GARD - 0400
Hiérarchie de fonds		
Société	ADCE	ADCE Administration Centrale

OK | Contrôler | Interrompre



Timeout : au-delà de 20 minutes, le système interrompt la recherche et affiche un message d'erreur

Nombre de cellules max. affichées : 700 000 cellules

2 – Navigation dans l'infocentre

4 L'écran de résultat restitue les informations demandées :

- ▶ Les principales **facilités de navigation** sont les suivantes :
 - Utilisation de **filtres** sur l'une ou plusieurs des **valeurs d'un axe donné** (ex : sur la valeur Programme A de l'axe Centre financier),
 - **Ajout ou suppression d'axes d'analyse**,
 - **Modification de la granularité** de la restitution (ex : zoom sur un BOP ou UO),
 - **Mise en place d'alertes** en fonction de conditions.

- ▶ L'utilisateur peut :
 - **Exporter la restitution** affichée à l'écran sous divers formats : .pdf, .xls ou .csv,
 - **Enregistrer une mise en forme** pour la rappeler ultérieurement.

2 – Navigation dans l'infocentre

Structure de l'écran de résultat Infocentre

- ① • Le nom de la restitution exécutée
- ② • Une barre d'outils (Mise en forme, Export, Options d'affichage ...)
 - Les axes d'analyse affichés
- ③ • En Colonnes, les ratios d'analyse et axes d'analyse éventuels
- ④ • En Lignes, les axes d'analyse
- ⑤ • Les axes d'analyse disponibles figurent en caractéristiques libres
- ⑥ • Les indicateurs restitués par la restitution (Ratios)

L'écran de résultat est affiché avec une mise en forme par défaut. Les modifications apportées sur la mise en forme peuvent être sauvegardées Sauvegarder sous...

Tableau de bord de la consommation des crédits en AE et CP - INF-BUD-41 ① Dernière MAJ des données : 24.10.2017 14:04:46

INF-BUD-41- Tableau de bord de la consommation des crédits

② Ouvrir Sauvegarder sous... Gestion des favoris Afficher comme Table Filtre Export dans PDF Export dans Excel Export dans CSV Options Export dans Excel 2000 Saisir message client Broadcasting

Colonne	Crédits AE ⁶¹	Consommation AE ⁶¹	Disponible budgétaire en AE ⁶¹	Crédits CP ⁶¹	Consommation CP ⁶¹	Montants de CP facturés ⁶¹	Montants de CP pré-enreg
Centre financier ⁶¹	EUR		EUR	EUR		EUR	EUR
• 0300-CD01-DG01 UO 1		34.833.100.703	-34.833.100.703		326.000		0
• 0310-CD01-DG01 UO 1		17.415.345.856	-17.415.345.856				0
• 0320-CD01-DG01 UO 1		17.392.520.282	-17.392.520.282				0
• 0330-CD01-DG01 UO 1		38.202.696.902	-38.202.696.902				0

③

④

⑤

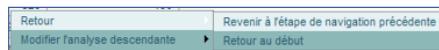
⑥

2 – Navigation dans l'infocentre

Annuler des manipulations réalisées à partir de l'écran de résultat

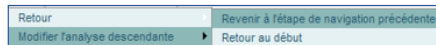
- retour à l'étape précédente

Clic droit > Retour > Revenir à l'étape de navigation précédente



- retour à la présentation initiale

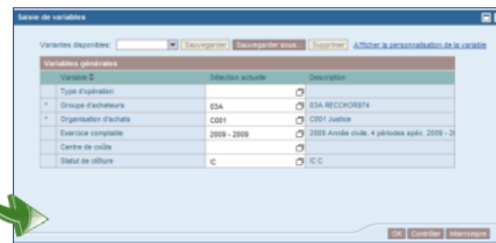
Clic droit > Retour > Retour au début



Modifier les variables de sélection

- retour à l'écran de sélection

Clic droit > Filtre > Ecran de variable



2 – Navigation dans l'infocentre

Développer / Réduire le détail d'un ratio

Exemple : le ratio « **Consommation AE** » correspond au **cumul des indicateurs** le composant

- **Développer** en cliquant sur le triangle ▶ pour afficher les ratios supplémentaires
- **Réduire** en cliquant sur le triangle ▼ pour masquer les ratios supplémentaires

Tableau de bord de la consommation des crédits en AE et CP - INF-BUD-41

INF-BUD-41- Tableau de bord de la consommation des crédits

Ouvrir Sauvegarder sous Gestion des favoris Afficher comme Table Filtre Export dans PDF Export dans Excel Export dans CSV Options Export dans Excel 2000 Saisir message client Broadcasting

Colonnes	Centre financier**	Crédits AE**	Consommation AE**	Disponible budgétaire en AE**	Crédits CP**	Consommation CP**	Montants de CP facturés**	Montants de CP pré-enregistrés
Ratios		EUR	EUR	EUR	EUR	EUR	EUR	EUR
Lignes	• 0300-CD01-DG01 UO 1	34 833 100 703	-34 833 100 703			328 000	0	
Centre financier	• 0310-CD01-DG01 UO 1	17 415 345 856	-17 415 345 856				0	
Caractéristiques libres	• 0320-CD01-DG01 UO 1	17 392 520 262	-17 392 520 262				0	
Centre de coûts	• 0330-CD01-DG01 UO 1	38 202 696 902	-38 202 696 902				0	
Compte budgétaire								
Domaine d'activité								
Domaine fonctionnel								
Ex. compt./période								
Fonds								
Périimètre financier								
Référentiel de programmation								
Société								
Tranche Fonctionnelle								

Tableau de bord de la consommation des crédits en AE et CP - INF-BUD-41

INF-BUD-41- Tableaux de bord de la consommation des crédits

Ouvrir Sauvegarder sous Gestion des favoris Afficher comme Table Filtre Export dans PDF Export dans Excel Export dans CSV Options Export dans Excel 2000 Saisir message client Broadcasting

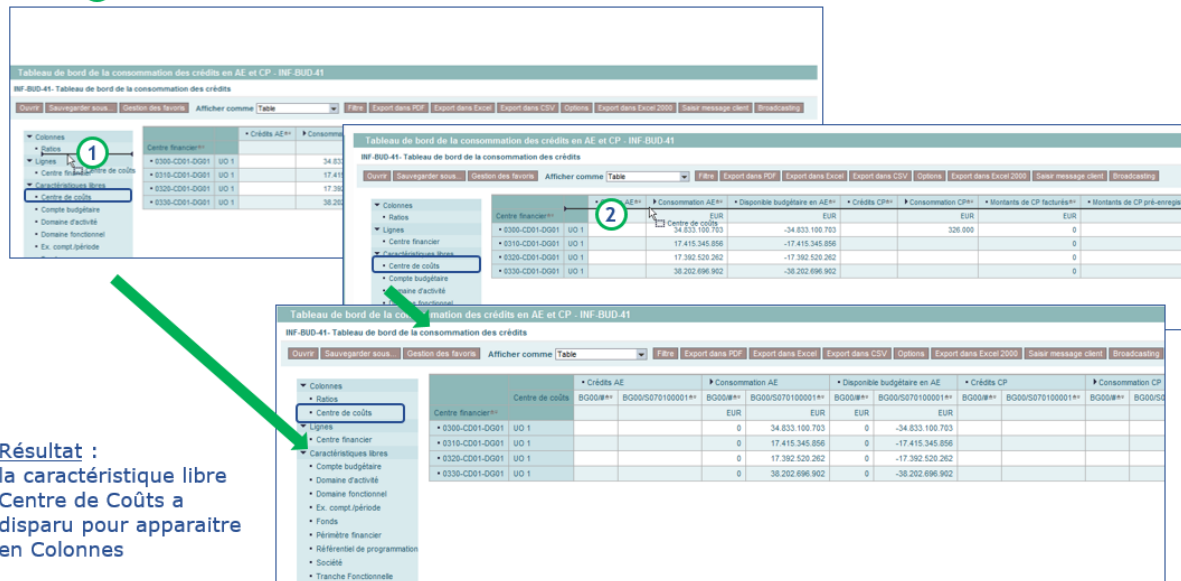
Colonnes	Centre financier**	Crédits AE**	Consommation AE**	Engagements juridiques sans pièces BV**	DP directes**	RDC en AE**	Ecritures correctives en AE**	Paie PSOP
Ratios		EUR	EUR	EUR	EUR	EUR		
Lignes	• 0300-CD01-DG01 UO 1	34 833 100 703	34 832 536 116	564 587				
Centre financier	• 0310-CD01-DG01 UO 1	17 415 345 856	17 414 854 272	491 584				
Caractéristiques libres	• 0320-CD01-DG01 UO 1	17 392 520 262	17 392 030 410	489 852				
Centre de coûts	• 0330-CD01-DG01 UO 1	38 202 696 902	38 202 645 024	51 878				
Compte budgétaire								
Domaine d'activité								
Domaine fonctionnel								
Ex. compt./période								
Fonds								
Périimètre financier								
Référentiel de programmation								
Société								
Tranche Fonctionnelle								

2 – Navigation dans l'infocentre

Ajouter un axe d'analyse

Exemple : axe Centre de coûts

- Sélectionner la caractéristique libre à ajouter,
- Cliquer-glisser la caractéristique jusqu'à ce qu'un trait noir apparaisse :
 - 1 soit vers Colonnes ou vers Lignes
 - 2 soit vers le tableau, à l'emplacement souhaitée



Résultat :
la caractéristique libre
Centre de Coûts a
disparu pour apparaître
en Colonnes

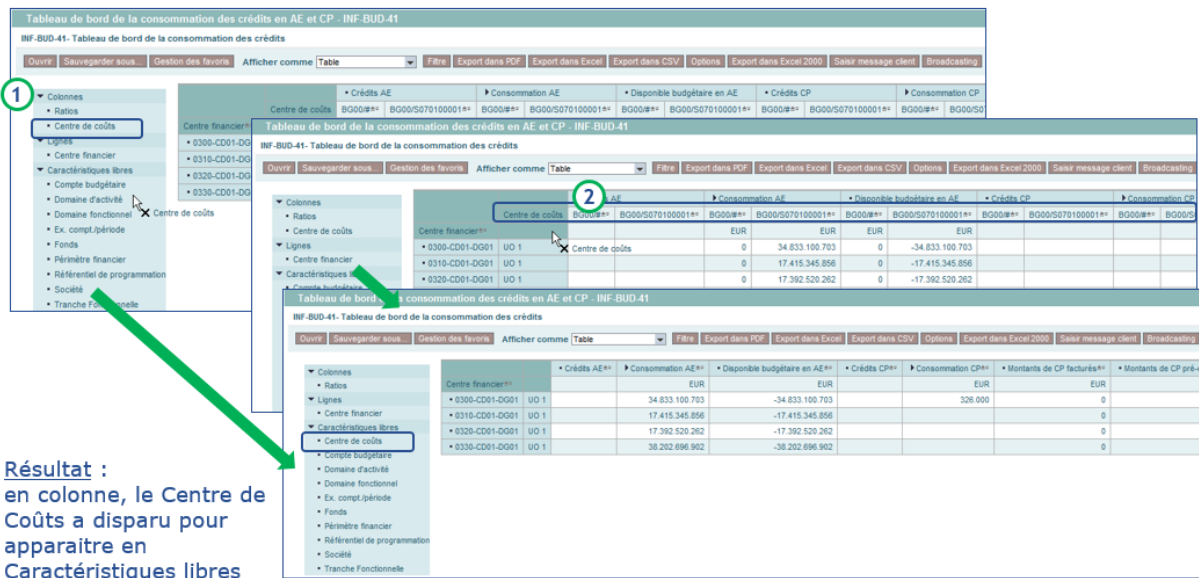
Colonnes	Crédits AE**	Consommation AE**	Disponible budgétaire en AE**	Crédits CP**	Consommation CP**
Centre financier**	EUR	EUR	EUR	EUR	EUR
• 0300-CD01-0G01 UO 1	34.833.100.703	-34.833.100.703	326.000	0	0
• 0310-CD01-0G01 UO 1	17.415.345.856	-17.415.345.856	0	0	0
• 0320-CD01-0G01 UO 1	17.382.520.262	-17.382.520.262	0	0	0
• 0330-CD01-0G01 UO 1	38.202.696.902	-38.202.696.902	0	0	0

2 – Navigation dans l'infocentre

Supprimer un axe d'analyse

Exemple : axe Centre de coûts

- Sélectionner l'axe d'analyse à supprimer :
 - ① – soit des Colonnes ou des Lignes pour le cliquer glisser vers les caractéristiques libres ou à l'extérieur jusqu'à ce qu'une croix noire apparaisse
 - ② – soit du tableau pour le cliquer-glisser à l'extérieur jusqu'à ce qu'une croix noire apparaisse



Résultat :
en colonne, le Centre de Coûts a disparu pour apparaître en Caractéristiques libres

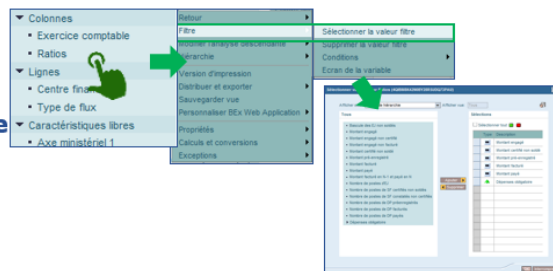
2 – Navigation dans l'infocentre

Ajouter / Supprimer un ratio

Parfois, certains ratios masqués peuvent être ajoutés/supprimés dans l'écran de résultats (exemple : INF-BUD-51)

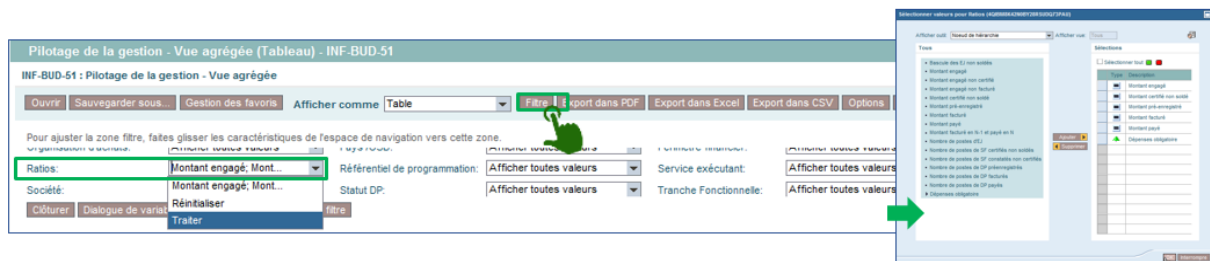
Soit par le clic droit :

- Cliquer en Colonnes, sur Ratios
- Choisir **Filtre > Sélectionner la valeur de filtre**
- Choisir les valeurs à ajouter/supprimer



Soit par la barre d'outils

- Cliquer sur Filtre
- Dérouler si nécessaire les champs proposés, pour faire apparaître « Ratio »
- Sélectionner « Traiter » pour le champ « Ratio »
- Choisir les valeurs à ajouter/supprimer



2 – Navigation dans l'infocentre

L'ajout de formules permet de créer des ratios supplémentaires, par exemple un ratio « Consommation Totale des CP » par le biais d'une formule totalisant les CP payés, les CP facturés et les CP pré-enregistrés, en cliquant droit par exemple sur le ratio Consommation de CP, pour ouvrir le menu Calculs et conversions

Ex. compt./période	Janvier 2020		Février 2020		Mars 2020		Avril 2020	
	Consommation d AE [≠]	Consommation de CP [≠]	Consommation d AE [≠]	Consommation de CP [≠]	Consommation d AE [≠]	Consommation de CP [≠]	Consommation d AE [≠]	Consommation de CP [≠]
Centre financier	EUR	EUR						
▼ 0139	804 619 914	757 255 894						
▶ 0139-RENN	84 325 727	69 141 097						
▶ 0139-PARI	36 796 868	36 764 148						
▶ 0139-ORLE	20 288 406	20 279 299						
▶ 0139-NANT	92 450 481	92 317 099						
▶ 0139-LLL	67 630 132	67 625 125						
▶ 0139-CENT	21 454 149	21 179 338						
▶ 0139-CRET	38 883 015	29 289 465						
▶ 0139-GREN	38 124 366	38 121 196						
▶ 0139-LYON	50 347 248	40 855 749						
▶ 0139-ADM	33 093 013	32 469 911						
▶ 0139-AMF	17 257 180	17 256 838						

Ex. compt./période	Janvier 2020		
	Consommation d AE [≠]	Consommation de CP [≠]	Consommation totale de CP [≠]
Centre financier	EUR	EUR	EUR
▼ 0139	804 619 914	757 255 894	785 093 599,33
▶ 0139-RENN	84 325 727	69 141 097	84 303 258,90
▶ 0139-PARI	36 796 868	36 764 148	36 798 140,37

Éditeur de formules

Généralités | Afficher

Description:
Consommation totale de CP

Formule:
"Consommation de CP"+"Montants de CP facturé"+"Montants de CP pré-enregistré"

Opérandes disponibles:

- ▼ Ratios
 - Consommation d AE
 - Consommation de CP
 - Montants de CP facturé
 - Montants de CP pré-enregistré

Opérateurs disponibles:

- ▶ Opérateurs booléens
- ▶ Fonctions de données
- ▶ Fonctions mathématiques
- ▶ Fonctions de pourcentage
- ▶ Fonctions trigonométriques

OK | Contrôler | Interrompre

2 – Navigation dans l'infocentre

L'axe est désigné sous le terme « Caractéristique libre » et se compose :

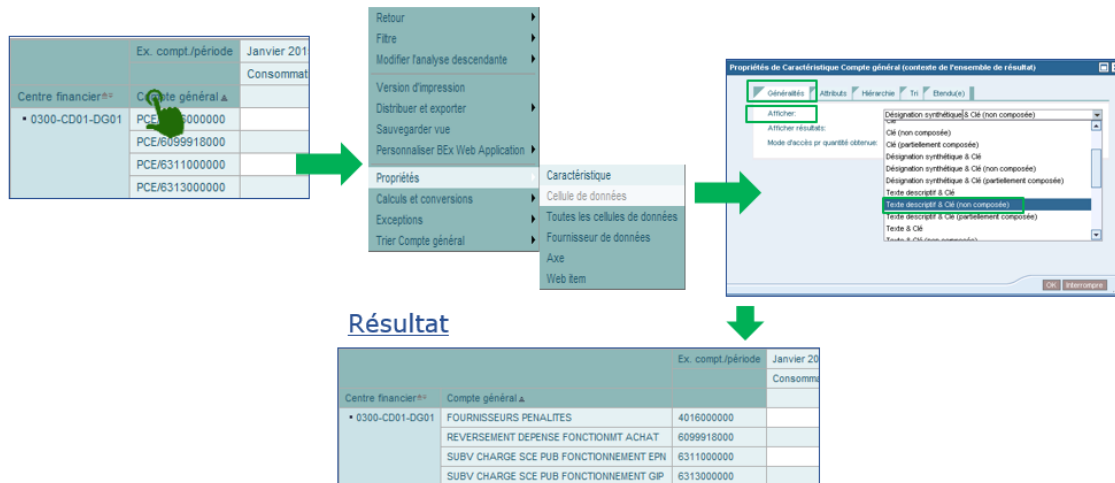
- d'une à plusieurs propriétés générales, une seule pouvant être sélectionnée,
- d'attributs éventuels, plusieurs pouvant être sélectionnés s'ils existent.

Afficher la description d'un axe d'analyse

- pour afficher la description, clic droit sur l'axe d'analyse souhaité

Clic droit > Propriétés > Caractéristique > onglet Généralités

Exemple : INF-BUD-40, en compte général : choisir Texte descriptif et Clé (non composée)



The diagram illustrates the process of navigating to the description of an analysis axis. It starts with a table showing financial data for 'Ex. compt./période Janvier 2011' and 'Consommation'. A right-click context menu is shown over the 'Compte général' column, with 'Propriétés' selected. This leads to the 'Propriétés de Caractéristique' dialog box, where the 'Généralités' tab is active, and 'Texte descriptif & Clé (non composée)' is selected in the 'Afficher' list. The final 'Résultat' table shows the detailed data for the selected characteristic.

Centre financier ⁸⁹	Compte général ^Δ	Ex. compt./période	Janvier 2011	Consommation
• 0300-CD01-DG01	PCE/60000000			
	PCE/6099918000			
	PCE/6311000000			
	PCE/6313000000			

Centre financier ⁸⁹	Compte général ^Δ	Ex. compt./période	Janvier 2011	Consommation
• 0300-CD01-DG01	FOURNISSEURS PENALITES	4016000000		
	REVERSEMENT DEPENSE FONCTIONMT ACHAT	6099918000		
	SUBV CHARGE SCE PUB FONCTIONNEMENT EPN	6311000000		
	SUBV CHARGE SCE PUB FONCTIONNEMENT GIP	6313000000		

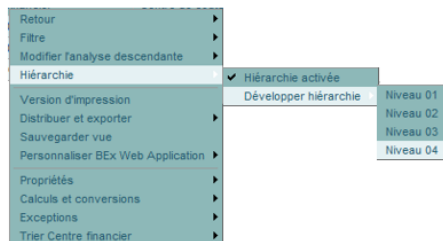
2 – Navigation dans l'infocentre

Afficher la hiérarchie d'un axe affiché

- ▶ Il est possible de développer la hiérarchie en cliquant sur le triangle (▶) :
 - L'icône se transforme en (▼), à chaque développement,
 - L'icône devient (■), lorsque le niveau le plus bas est atteint.

Exercice comptable		2015					
		• Montant engagé ^{ns}	• Montant certifié non soldé ^{ns}	• Montant pré-enregistré ^{ns}	• Montant facturé ^{ns}	• Montant payé ^{ns}	▶ Dépenses obligatoire ^{ns}
Centre financier ^{ns}	Centre de coûts ^{ns}	EUR		EUR	EUR		EUR
▼ BG00/0300	▶ BG00ETAT	16.587.001.784,06		69.882.149,00			-120,00
▼ BG00/0300-CD01	▶ BG00ETAT	16.587.001.784,06		69.882.149,00			-120,00
▪ BG00/0300-CD01-DG01	▶ BG00ETAT	16.587.001.784,06		69.882.149,00			-120,00

- ▶ De même, il est possible de développer la hiérarchie en une seule fois, sur le niveau souhaité :
 - Clic droit un axe disposant d'une hiérarchie (exemple : Centre financier^{ns})
- Clic droit > Hiérarchie > Développer hiérarchie**



2 – Navigation dans l'infocentre

Afficher la hiérarchie d'un axe affiché (3/3)

- ▶ Il est possible de désactiver la hiérarchie pour afficher le niveau le plus fin :
 - Clic droit sur l'axe contenant une hiérarchie
- Clic droit > Hiérarchie > Hiérarchie activée (à décocher)**



Retour ▶
 Filtre ▶
 Modifier analyse descendante ▶
 Hiérarchie
 ✓ Hiérarchie activée
 Développer hiérarchie ▶
 Version d'impression
 Distribuer et exporter ▶
 Sauvegarder vue
 Personnaliser BEx Web Application ▶
 Propriétés ▶
 Calculs et conversions ▶
 Exceptions ▶
 Trier Centre de coûts ▶

Centre financier**	Compte budgétaire**	Crédits AE**	Consommation
▶ 0300	▶ COMPTES BUDGETAIRES	9.204.000.000	EUR

Hiérarchie activée

Centre financier**	Compte budgétaire**
0214-AQUI-BORD	21
	22
	23
	31
	63
0214-AQUI-LIMO	21
	22
	23

Hiérarchie désactivée



2 – Navigation dans l'infocentre

Pilotage de la gestion - Vue agrégée (Tableau) - INF-BUD-51

INF-BUD-51 : Pilotage de la gestion - Vue agrégée Dernière MAJ des données



Exercice comptable		2015					
		Montant engagé**	Montant certifié non soldé**	Montant pré-enregistré**	Montant facturé**	Montant payé**	Dépenses obligatoires**
Centre financier**	Centre de coûts**	EUR	EUR	EUR	EUR	EUR	EUR
BG00/0300-CD01-DG01	BG00/S070100001	16.587.001.784,06		69.882.219,00			-50,00
	BG00/S38DRDSB3			-70,00			-70,00
BG00/0310-CD01-DG01	BG00/S070100001	8.294.404.587,74		34.844.107,00			
	BG00/S38DRDSB3		1,00				
BG00/0320-CD01-DG01	BG00/S070100001	8.308.117.258,50		32.690.754,00			

Trier sur un axe

- Pour trier sur un axe :
Cliquer sur le symbole croissant ou décroissant de l'axe d'analyse choisi
- Pour modifier le sens du tri :
Cliquer sur le symbole  

Exercice comptable		2015	
		Montant engagé ▲	Montant certifié ▼
Centre financier**	Centre de coûts**	EUR	EUR
BG00/0300-CD01-DG01	BG00/S38DRDSB3		
BG00/0310-CD01-DG01	BG00/S070100001	8.294.404.587,74	1,00
BG00/0320-CD01-DG01	BG00/S070100001	8.308.117.258,50	

Trier sur un ratio

- Pour trier sur un ratio :
Cliquer sur le symbole croissant ou décroissant de la colonne du ratio choisi
- Pour modifier le sens du tri :
Cliquer sur le symbole  

Exercice comptable		2015	
		Montant engagé ▲	Montant certifié ▼
Centre financier**	Centre de coûts**	EUR	EUR
BG00/0300-CD01-DG01	BG00/S38DRDSB3		
BG00/0310-CD01-DG01	BG00/S070100001	8.294.404.587,74	1,00
BG00/0320-CD01-DG01	BG00/S070100001	8.308.117.258,50	

2 – Navigation dans l'infocentre

Intervertir les axes

Pour mettre les axes de l'horizontale à la verticale (et inversement)

clic droit > Modifier l'analyse descendante > Permuter les axes

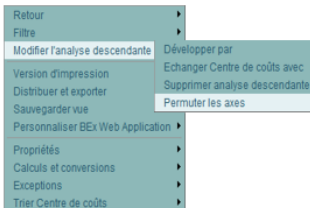


Tableau de bord de la consommation des crédits en AE et CP - INF-BUD-41

la consommation des crédits

Centre financier: Centre de coûts

	Crédits AE*	Consommation AE*	Disponible budgétaire en AE*	Crédits CP**	Consommation CP**	Montants de CP facturés**	Montants de CP pré-enregistrés**	Disponible budgétaire pour payer**	Disponible budgétaire pour facturer**	Disponible budgétaire pour pré-enregistrer**
	EUR	EUR	EUR	EUR	EUR	EUR	EUR	EUR	EUR	EUR
0300	#	-395 999 500		-395 999 500	400 000 000				400 000 000	400 000 000
0300-CD01	#	1 499 999 500		1 499 999 500	500 000 000				500 000 000	500 000 000
0300-CD01-CD001	S070100001		105	-105			69 882 319		0	-69 882 319
	S38DRIDSE3		70	-70			0		0	0
	S700110101		-120	120				120	120	120
	#	2 100 000 000		2 100 000 000	2 100 000 000			2 100 000 000	2 100 000 000	2 100 000 000
0310	#	604 000 000		604 000 000	400 000 000				400 000 000	400 000 000
0310-CD001	#	500 000 000		500 000 000	500 000 000				500 000 000	500 000 000
0310-CD001-CD001	S070100001		0	0			34 844 107		0	-34 844 107
	#	2 100 000 000		2 100 000 000	2 100 000 000			2 100 000 000	2 100 000 000	2 100 000 000
0320	#	604 000 000		604 000 000	400 000 000				400 000 000	400 000 000
0320-CD001	#	500 000 000		500 000 000	500 000 000				500 000 000	500 000 000
0320-CD001-CD001	S070100001		0	0			32 690 754		0	-32 690 754
	#	2 100 000 000		2 100 000 000	2 100 000 000			2 100 000 000	2 100 000 000	2 100 000 000

Avant

Tableau de bord de la consommation des crédits en AE et CP - INF-BUD-41

la consommation des crédits

Centre financier: Centre de coûts

	0300	0300-CD01	0300-CD01-DG01	0310	0310-CD01	0310-CD01-DG01	0320	0320-CD01	0320-CD01-DG01
	EUR	EUR	EUR	EUR	EUR	EUR	EUR	EUR	EUR
* Crédits AE	-395 999 500	1 499 999 500		2 100 000 000	604 000 000	500 000 000	2 100 000 000	604 000 000	500 000 000
* Consommation AE			10			0			0
* Disponible budgétaire en AE	-395 999 500	1 499 999 500	-10			0	2 100 000 000	604 000 000	500 000 000
* Crédits CP	400 000 000	500 000 000				0	2 100 000 000	400 000 000	500 000 000
* Consommation CP									
* Montants de CP facturés			0			0			0
* Montants de CP pré-enregistrés			69 882 319		0		34 844 107		
* Disponible budgétaire pour payer	400 000 000	500 000 000		120	2 100 000 000	400 000 000	500 000 000	2 100 000 000	400 000 000
* Disponible budgétaire pour facturer	400 000 000	500 000 000	0	120	2 100 000 000	400 000 000	500 000 000	2 100 000 000	400 000 000
* Disponible budgétaire pour pré-enregistrer	400 000 000	500 000 000	-69 882 319	0	120	2 100 000 000	400 000 000	500 000 000	-32 690 754

Après

2 – Navigation dans l'infocentre

Filtrer les valeurs affichées :

- Le filtre ne laisse passer que les valeurs répondant aux critères de filtres

Tableau de bord de la consommation des crédits en AE et CP - INF-BUD-41 Dernière MÀJ des données : 24.10.2017 14:04:46

INF-BUD-41- Tableau de bord de la consommation des crédits

Ouvrir | Sauvegarder sous | Gestion des favoris | Afficher comme | Table | Filtre | Export dans PDF | Export dans Excel | Export dans CSV | Options | Export dans Excel 2000 | Saisir message client | Broadcasting

Colonnes	• Crédits AE**	↳ Consommation	↳ Disponible budgétaire en AE**	• Crédits CP**	↳ Consommation CP**	• Montants de CP facturés**	• Montants de CP pré-enregistrés
	EUR	EUR	EUR	EUR	EUR	EUR	EUR
• 0300-CD01-DG01 UO 1		34.833.100.703	-34.833.100.703		326.000		0
• 0310-CD01-DG01 UO 1		17.415.345.856	-17.415.345.856				0
• 0320-CD01-DG01 UO 1		17.392.520.262	-17.392.520.262				0
• 0330-CD01-DG01 UO 1		38.202.696.902	-38.202.696.902				0

Colonne 1 (3): Ratsios, Lignes, Centre financier, Caractéristiques libres (Centre de coûts, Compte budgétaire, Domaine d'activité, Domaine fonctionnel, Ex. comptable, Fonds, Périmètre financier)
 Colonne 2 (1): Filtre
 Bouton (2): Dialogue de variables

Il est possible d'agir soit :

- Par la modification des variables de sélection en revenant à l'écran de lancement :
Clic droit **Filtre** > **Ecran de la variable** ; soit **Filtre** puis **Dialogue de variables**
- Par la sélection de critères de filtres sur un axe d'analyse :
Clic droit > **Filtre** puis **Ajouter une valeur de filtre** (éviter de filtrer sur une caractéristique libre)
- Par la sélection de critères de filtres sur un ratio affiché :
Clic droit **Filtre** > **Ajouter une valeur de filtre**

2 – Navigation dans l'infocentre

Filterer les données : activer les filtres à l'aide du bouton, choisir la donnée qu'on souhaite filterer et cliquer sur traiter

Centre de coûts:
Code Présage:

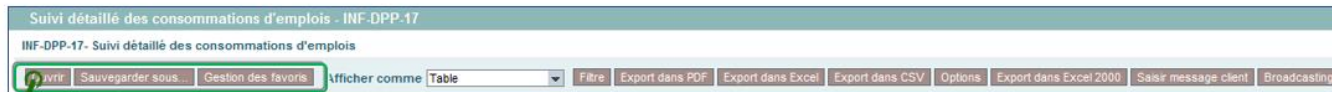
Afficher toutes valeurs
Afficher toutes valeurs
Traiter

L'écran de sélection des valeurs s'affiche,
sélectionner les données et les ajouter dans la
sélection

cliquer sur OK

2 – Navigation dans l'infocentre

Gérer la mise en forme



- **Enregistrer** : cliquer sur **Sauvegarder sous...**
Dans le champ description, indiquer le nom de la restitution (son nom apparaîtra dans la sélection de toutes les restitutions Infocentre)
Attention : les variables de sélection sont sauvegardées en même temps

- **Renommer / Supprimer** : cliquer sur **Gestion des favoris**
Choisir la mise en forme à traiter en cliquant sur

Nom	Taille	Notation	Modifié le
INF-DEP-51 Unitaire	0 Octets		07/02/18 10:56:55
INF-DPP-17 CG	0 Octets		12/02/18 11:58:34

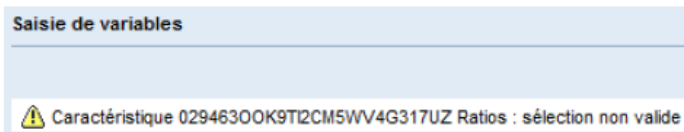
- **Ouvrir** : cliquer sur **Ouvrir** et sélectionner la mise en forme à ouvrir.
Attention : répréciser vos variables de sélection pour écraser celles provenant de la mise en forme

2 – Navigation dans l'infocentre

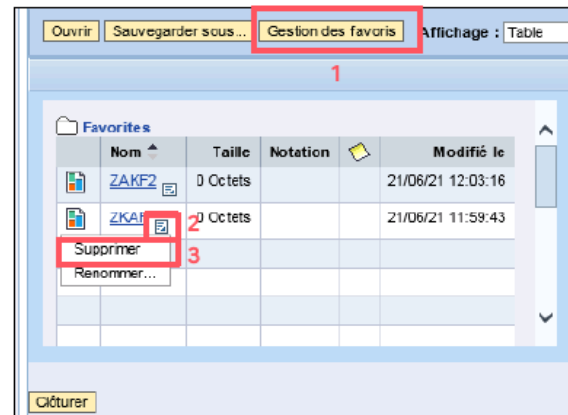
Gérer la mise en forme

Un message d'avertissement « Ratios : sélection non valide » peut apparaître dans l'écran de saisie des critères de sélection (saisie de variables) de restitutions infocentre.

Ceci ne bloque pas le lancement des restitutions et n'altère pas les données restituées.



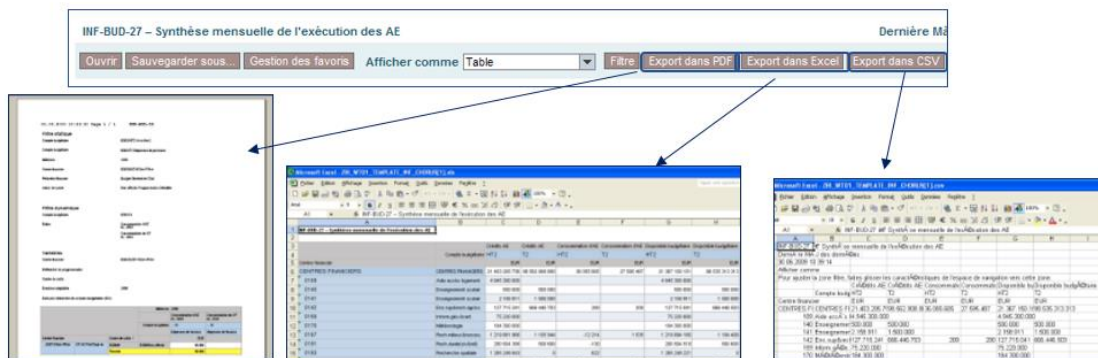
Si vous souhaitez supprimer le message d'avertissement ci-dessus : lancer la restitution infocentre concernée, puis supprimer les variantes de mise en forme de la restitution comme indiqué ci-contre.
(Ne pas confondre avec les favoris du portail Chorus abordés au début de ce document).



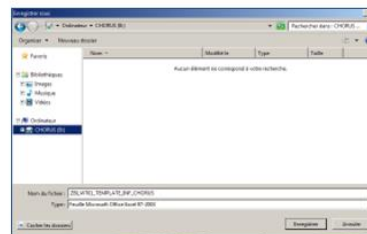
2 – Navigation dans l'infocentre

Exporter le résultat

- Sélectionner le format d'export parmi les 3 formats proposés : PDF, Excel, CSV



- Enregistrer le fichier sur le lecteur B:



3. Principales restitutions

Principales restitutions

INF-BUD-40 : Suivi de la consommation en AE et CP par axes d'analyse

Cette restitution permet de suivre la consommation d'AE et de CP à une maille très fine :

- | | | |
|--|--|---|
| <input type="checkbox"/> Axe ministériel 1 | <input type="checkbox"/> Domaine fonctionnel | <input type="checkbox"/> Périmètre financier |
| <input type="checkbox"/> Axe ministériel 2 | <input type="checkbox"/> Élément d'OTP | <input type="checkbox"/> Projet analytique |
| <input type="checkbox"/> Centre de coûts | <input type="checkbox"/> Exercice comptable/période | <input type="checkbox"/> Référentiel de programmation |
| <input type="checkbox"/> Code présage | <input type="checkbox"/> Fonds | <input type="checkbox"/> Service exécutant |
| <input type="checkbox"/> Compte budgétaire | <input type="checkbox"/> Localisation interministérielle | <input type="checkbox"/> Société |
| <input type="checkbox"/> Compte général | <input type="checkbox"/> Localisation ministérielle | <input type="checkbox"/> Tranche fonctionnelle |
| <input type="checkbox"/> Contrats de projet Etat-Régions | <input type="checkbox"/> Nature détaillée ministérielle | |
| <input type="checkbox"/> Domaine d'activité | <input type="checkbox"/> Pays/OSD | |

Elle est accessible avec les rôles de RPROG, RBOP, RUO, gestionnaire des TF, fonction de consultation budgétaire et pilote des CP.

Points d'attention : par défaut, l'INF-BUD-40 affiche la consommation agrégée du T2 et du HT2, une mise en forme est nécessaire pour filtrer sur un compte budgétaire ou afficher séparément la consommation sur les deux comptes budgétaires en développant la hiérarchie.

Par défaut, la consommation est affichée par mois en montants cumulés. Il est possible de filtrer sur le mois en cours pour limiter le nombre de colonnes. Pour obtenir le montant consommé chaque mois, il faut retraiter la restitution sous excel après l'avoir exportée, ou utiliser l'INF-BUD-27 « synthèse mensuelle de l'exécution des AE » et l'INF-BUD-28 « synthèse mensuelle de l'exécution des CP ».

Principales restitutions

INF-BUD-40 :

Règles de gestion (éléments de lecture du résultat)

Libellé de l'indicateur	Règles de gestion	Affiché par défaut
Consommation AE	Montants engagés cumulés depuis le 1er janvier de l'exercice sélectionné : Montants consommés par des DP sans EJ préalable, Montants consommés par des EJ, Ecritures correctives et régularisations, Montants PSOP et Hors PSOP ainsi que le Mouvement sur EJ années antérieures et le Mouvement sur DP directe années antérieures	Oui
Consommation de CP	Montants payés cumulés depuis le 1er janvier de l'exercice sélectionné en critère de lancement : Montants CP payés et Ecritures correctives et régularisations, paie PSOP et paie Hors PSOP	Oui
Montants de CP facturé	Montants de CP facturés cumulés depuis le 1er janvier de l'exercice sélectionné et qui n'ont pas encore été payés.	Non
Montants de CP pré-enregistrés	Montants de CP préenregistrés cumulés depuis le 1er janvier de l'exercice sélectionné.	Non

Les montants indiqués en consommation d'AE et de CP sont le résultat de règles de gestion.

Les ratios CP facturés et CP pré-enregistrés ne sont pas affichés par défaut, ils peuvent être ajoutés par clic droit ou par le filtre « ratios » comme expliqué précédemment (diapo 23).

Principales restitutions

INF-BUD-11 ET INF-BUD-12

Parmi les autres restitutions budgétaires, l'INF-BUD-11 et l'INF-BUD-12 permettent d'assurer le suivi des tranches fonctionnelles (TF), la première de façon annuelle et la seconde sur plusieurs exercices en les sélectionnant sur l'écran de variables.

Elles affichent les montants affectés et les retraits d'affectation, les reports d'AEANE, les montants consommés en AE et en CP, les mouvements sur AE antérieures, les EJ non soldés basculés, les restes à payer, ainsi que le montant disponible pour engager.

Il faut développer la hiérarchie des ratios « crédits AE » et « consommation AE » pour afficher le détail des montants.

Un certain nombre d'axes sont disponibles en caractéristiques libres : domaine fonctionnel, compte budgétaire, activité, année d'origine de la TF, date de fin de validité de la TF (très utile dans le cadre des TFG pour éviter la clôture automatique au 31 décembre si l'opération doit se prolonger sur l'exercice suivant).

Point d'attention : le référentiel des TF étant interministériel, il est déconseillé de cliquer sur le matchcode pour rechercher un numéro de TF sur l'écran de lancement de la restitution car l'affichage de toutes les TF va prendre beaucoup de temps. Il est préférable de lancer la restitution sur un ou plusieurs centres financiers et de filtrer ensuite sur la ou les TF souhaitée(s).

INF-BUD-45 : suivi des rétablissements de crédits

La restitution a pour objectif de suivre les rétablissements de crédits, notamment de titre 2, par compte général et par regroupement de comptes PCE. Pour les rétablissements de crédits du titre 2, les imputations par compte PCE des atténuations de dépenses diffèrent parfois sensiblement des imputations de la dépense d'origine (par exemple, les montants relatifs aux cotisations au CAS Pensions ne sont pas correctement imputés ou seulement partiellement). Il convient donc de pouvoir analyser au niveau du compte PCE les montants des rétablissements de crédits.

Principales restitutions

Les tableaux de bord

Des tableaux de bord ont été intégrés dans l'infocentre, ils permettent d'avoir une vision synthétique de la situation budgétaire.

INF-BUD-41 : tableau de bord de la consommation des crédits en AE et CP

- Piloter les consommations d'AE et de CP par fait générateur (engagement, retrait d'engagement, paiement, rétablissement de crédits ...) avec rappel du montant global des ressources.
- Détailler les consommations négatives d'AE pour permettre de restituer les retraits d'AE sur EJ d'années antérieures, les retraits d'AE sur EJ de l'année en cours, les ré-imputations d'AE et les rétablissements d'AE.
- Détailler les consommations négatives de CP pour permettre de restituer les ré-imputations de CP et les rétablissements de CP.

INF-BUD-43 : tableau de bord de la ressource budgétaire en AE

INF-BUD-44 : tableau de bord de la ressource budgétaire en CP

Ces restitutions ont pour objectif de mettre à disposition un tableau de bord détaillé de la ressource budgétaire en AE ou en CP afin de piloter les consommations avec en regard, le montant total des consommations.

Ces restitutions reprennent l'ensemble des indicateurs de la restitution Cœur ZBUD01 relatifs aux ressources et aux différents disponibles.

Principales restitutions

INF-DEP-47 : Suivi de l'exécution de la dépense par axes d'analyse d'imputation

Cette restitution a pour objectif de présenter les montants engagés et réalisés par centre financier, centre de coûts et par compte budgétaire selon divers axes d'analyse d'imputation. Elle est accessible à l'ensemble des acteurs Dépense et permet de suivre le flux de la dépense : EJ, SF et DP.

De nombreux axes d'analyse sont disponibles dans les caractéristiques libres, comme pour l'INF-BUD-40.

Il est également possible d'afficher le type de pièces (diapo suivante).

Points d'attention :

Critères de lancement : l'état permet entre autres de visualiser à la fois les montants facturés et payés des DP directes et des DP sur EJ.

Si on désire visualiser uniquement les montants facturés et payés des DP directes, il faut au préalable sélectionner la valeur # dans les critères de lancement organisation d'achats et groupe d'acheteurs. En effet, les DP directes ne comportent pas d'organisation d'achats et de groupe d'acheteurs dans le système transactionnel.

TFG : les travaux de fin de gestion peuvent modifier certaines données d'imputations d'une année sur l'autre : centre financier, compte budgétaire, domaine fonctionnel et fonds. Suite aux TFG, seules les données d'imputations sont modifiées. Il n'y a pas d'historisation des anciennes valeurs.

Principales restitutions

INF-DEP-47 :

Les types de pièces

Codes	Libellé
K1	Etat de frais Solde
K2	Etat de frais Avance
K3	Etat de frais Réc Av
K4	DP sur carte achat
KA	AV avec ET Interne
KB	AV sans ET Interne
KC	Cessions oppositions
KG	Avoir direct
KH	FA avec ET Interne
KI	FA sans ET Interne
KJ	AV Indus hors T2
KL	Régie
KM	Frais divers
KN	Régl. Pénal
KO	Intérêts moratoires
KP	Avoir sur RG
KR	Paiement total direct
KS	DSO
KT	Contre-P DSO

Codes	Libellé
KX	Contre-P FA Four.
KY	Contre-P FA Four.
RA	Acomptes
RD	Paiement partiel déf
RE	Paiement Total
RF	Solde
RI	Récupération avances
RJ	Indemnité
RL	Avoir
RS	Paye Hors PSOP
RX	Contre-P FA Four.
SD	Solde des militaires
ZP	Ecriture de paiement

Principales restitutions

INF-DEP-56 : Suivi du délai global de paiement moyen

Cette restitution présente le suivi du délai global de paiement moyen de l'ensemble des demandes de paiement payées, selon différents axes tels que le domaine d'activité, le centre financier et le service exécutant.

Cette restitution permet aussi de connaître le nombre de demandes de paiement liées aux différents délais par axes affichés ainsi que leur montant avec TVA inclus (exemple : nombre de demandes de paiement et leur montant par centre financier et domaine d'activité).

L'objectif de cette restitution est de réduire le délai global de paiement moyen pour l'ensemble des demandes de paiement payées.

Parmi les axes disponibles, le type d'opération : type d'EJ marchés (MAPA unique, marché à tranche, marché à bon de commande etc) ou d'EJ hors marchés (baux, subventions, décisions diverses, autres contrats), le centre de coût, le compte PCE, le type de pièce, le code de l'application d'origine de la DP, le fournisseur de la DP.

11 indicateurs de type « taux de DP payées à 10 jours », « taux de DP payées entre 10 et 20 jours », « taux de DP payées à 10 jours en montant » sont disponibles mais ils ne sont pas affichés par défaut dans la restitution.

Point d'attention : toute pièce ayant une date de rapprochement renseignée est considérée comme payée dans cette restitution.

Les DP rapprochées d'une pièce de contrepassation ou d'un avoir sont prises en compte dans cette restitution comme payées. Les contrepassations et les avoirs, ne sont pas pris en compte.

La restitution « INF-DEP-60 » donne les mêmes informations à la maille agrégée.

Principales restitutions

L'infocentre Chorus propose de nombreuses restitutions dans le domaine de la dépense, parmi lesquelles :

- INF-DEP-39 : Suivi d'avancement du paiement restant à réaliser par service exécutant
- INF-DEP-16 : état des dépenses par créancier ou type de créancier
- INF-DEP-44 : évolution des montants achetés (par organisation budgétaire (programme, BOP, UO), service exécutant, par nature de produit, par mois)
- INF-DEP-51 : suivi de la validation des EJ
- INF-DEP-57 : pilotage des engagements juridiques et des services faits
- INF-DEP-58 : pilotage des demandes de paiement

Principales restitutions

INF-RNF-11 et INF-RNF-30 : suivi agrégé et suivi détaillé des factures

L'**INF-RNF-11** : suivi agrégé des factures, permet de suivre les étapes d'un titre de perception, de son enregistrement par le gestionnaire des RNF à son recouvrement ;

- de connaître le montant enregistré, recouvré et restant à recouvrer sur un centre de profit, une ligne de recettes (compte budgétaire) ou un fonds de concours ;
- de connaître le montant des admissions en non-valeur et des remises gracieuses sur un centre de profit, une ligne de recettes ou un fonds de concours.

Par saut de requête, elle permet d'accéder à l'**INF-RNF-30** : suivi détaillé des factures.

Cet état liste les factures sélectionnées et leur numéro d'engagement de tiers le cas échéant, selon différents critères depuis une sélection de données résultant de la restitution « INF-RNF-11 ».

Pour cette restitution détaillée, l'état affiche les montants des factures depuis leur création par le gestionnaire de la liquidation des recettes jusqu'à leur recouvrement par le comptable.

Le saut de requête est présenté dans la partie suivante sur les états de pilotage.

Principales restitutions

INF-BUD-51 et INF-BUD-53 : Pilotage de la gestion, vue agrégée et vue détaillée

Ces restitutions permettent d'établir un état des lieux agrégé ou détaillé des pièces en instance (EJ, SF et DP) et des DP payées en nombre suivant des axes tels que le type de flux de la dépense, le centre financier ou le compte général.

Un « saut de requête » permet d'obtenir une vision détaillée des pièces en instance (INF-BUD-53) à partir de la vue agrégée (INF-BUD-51).

Ces restitutions sont accessibles avec les rôles budgétaires (RPROG, RBOP, RUO), fonction de consultation budgétaire, pilote des CP et gestionnaire des TF.

Point d'attention : le ratio « montant engagé » prend en compte les AE engagées depuis le 1^{er} janvier N **et** les EJ non soldés basculés de l'exercice N-1. Il s'agit d'un état de pilotage et non d'une restitution purement budgétaire comme l'INF-BUD-40.

Pour connaître le montant consommé en AE sur le budget de l'année N, il est préférable d'utiliser l'INF-BUD-40 ou 41 ou la ZBUD01 dans ECC.

Précautions d'emploi :

- Performances: il est conseillé de limiter le nombre de caractéristiques sur un périmètre important, l'affichage dans l'Infocentre étant limité à 700 000 cellules et à un temps de réponse de 20 minutes.
- Pièces de retenue de garantie (type de pièce RG) : les pièces de type RG n'ayant pas d'impact budgétaire, elles ne sont pas visibles dans la restitution. Toutefois, elles sont prises en compte via le montant facturé de la DP d'origine (le montant de la retenue de garantie non libérée reste en statut « facturé » sur la DP d'origine).

Principales restitutions

INF-BUD-51

Il est possible d'appliquer des filtres dès le lancement de la restitution, sur le centre de coût, le service exécutant, le groupe de marchandises ou le type de flux par exemple, afin de limiter le périmètre et d'éviter le time-out.

Pilotage de la gestion - Vue agrégée (Tableau) - INF-BUD-51

Saisie de variables

Variantes disponibles: [Afficher la personnels](#)

Variables générales			
	Variable	Sélection actuelle	Description
*	Périmètre financier	BG00	BG00 Bud.Gén. & prog. dotés
*	Hiérarchie de Centres Financiers	2021 Hiér BG00, BA00, ...	2021 Hiér BG00, BA00, CS00 (BG00 BA00 C...
*	Centre financier	+BG00/0214(CFUND_CTR)	BG00/0214 SoutienPolitiqueEduc
*	Exercice comptable	2021	2021 Année civile, 4 périodes spéc. 2021
*	Hiérarchie de centre de coûts	Etat (BG00ETAT)	Etat (BG00ETAT)
	Centre de coûts		
	Compte budgétaire		
	Axe ministériel 1		
	Code application origine		
	Compte général		
	Domaine d'activité		
	N° de contrat		
	Groupe de marchandises		
	Accord-Cadre		
	Hiérarchie Localisation interministériell...		
	Localisation interministérielle		
	Pays / OSD		
	Référentiel de programmation		
	Service exécutant		
	Société		
	Type de flux		
	Type de pièce		
	Type d'opération		

Principales restitutions

INF-BUD-51

Affichage par défaut de la restitution : par type de flux pour le centre financier sélectionné dans les variables :

INF-BUD-51 : Pilotage de la gestion - Vue agrégée

Ouvrir Sauvegarder sous... Gestion des favoris Afficher comme Table Filtre Export dans PDF Export dans Excel Export dans CSV Options Export dans Excel 2000 Saisir message c

Exercice comptable		2021				
Type de flux ▲	Montant engagé [€]	Montant certifié non soldé [€]	Montant pré-enregistré [€]	Montant facturé [€]	Montant payé [€]	Dépenses obligatoire [€]
	EUR	EUR	EUR	EUR	EUR	EUR
Flux 1	399 032 461,11	21 015 294,41	2 714 540,18	3 893 806,05	35 012 288,66	24 909 100,46
Flux 1 & 2	55 194 104,79	316 523,44	562 447,75	2 765 826,15	3 590 448,48	3 082 349,59
Flux 2	1 726 132,10	216,54	5 218,37	12 410,18	1 110 086,83	12 626,72
Flux 3	208 973 532,63		258 929,27	378 693,30	40 014 126,22	637 622,57
Flux 4 Autres			386 786,97	270 958,10	6 466 815,91	657 745,07
Flux 4 Carte Achat			2 441,42	33 991,69	294 843,00	36 433,11
Flux 4 États de frais			47 028,04	818,30	1 279 239,95	47 846,34
Non affecté	15,73					

- Colonnes
 - Exercice comptable
 - Ratios
- Lignes
 - Type de flux
- Caractéristiques libres
 - Accord-Cadre
 - Axe ministériel 1
 - Centre de coûts
 - Centre financier
 - Code applicatio
 - Code Présage
 - Compte budgétaire
 - Compte général

Principales restitutions

INF-BUD-51

Pour accéder à la vue détaillée, il faut effectuer un saut de requête.

Cet accès se fait à partir de la sélection d'une cellule du tableau. Le choix de la cellule détermine les critères de lancement et les filtres qui seront automatiquement repris lors de l'exécution de la restitution INF-BUD-53.

- se positionner sur le montant sur lequel on souhaite obtenir les détails (ici : montant engagé Flux 3)
- faire un clic droit sur la souris → ouvre un menu
- sélectionner « Saut »
- puis « pilotage de la gestion – vue détaillée »

Exercice comptable	2021			
	• Montant engagé**	• Montant certifié non soldé**	• Montant pré-enregistré**	• M
Type de flux 4	EUR	EUR	EUR	
Flux 1	399 032 461,11	21 015 294,41	2 714 540,18	
Flux 1 & 2	55 194 104,79	316 523,44	562 447,75	
Flux 2	1 726 132,10	216,54	5 218,37	
Flux 3	300 633 600,00		258 929,27	
Flux 4 Autres				
Flux 4 Carte Achat			2 441,42	
Flux 4 États de frais			47 026,04	
Non affecté				

Retour	
Saut	Pilotage de la gestion - Vue détaillée
Modifier l'analyse descendante	
Version d'impression	
Distribuer et exporter	
Sauvegarder vue	
Personnaliser BEx Web Application	
Propriétés	
Calculs et conversions	
Exceptions	

Principales restitutions

INF-BUD-53

Un nouvel écran de variable s'ouvre pour lancer l'INF-BUD-53, reprenant les valeurs de filtre sélectionnées précédemment.

Variantes disponibles: [Afficher la personnalisation de la variable](#)

Variables générales		
Variable ^{h=}	Sélection actuelle	Description
* Périmètre financier	BG00	BG00 Bud.Gén. & prog. dotés
* Hiérarchie de Centres Financiers	2021 Hiér BG00, BA00, ...	2021 Hiér BG00, BA00, CS00 (BG00 BA00 C...
* Centre financier	+BG00/0214(CFUND_CTR)	BG00/0214 SoutienPolitiqueEduc
* Exercice comptable	2021	2021 Année civile, 4 périodes spéc. 2021
* Hiérarchie de centre de coûts	Etat (BG00ETAT)	Etat (BG00ETAT)
Centre de coûts		
Compte budgétaire	+BG00/HT2(OCMMT_ITEM)	BG00/HT2 Hors titre 2; CS00/HT2 Hors ttr...
Axe ministériel 1		
Code application origine		
Compte général		
Domaine d'activité		
Groupe de marchandises		
Accord-Cadre		
Hiérarchie Localisation interministériell...		
Localisation interministérielle		
N° de contrat		
Pays / OSD		
Référentiel de programmation		
Service exécutant		
Société		
Type de flux	3	Flux 3
Type de pièce		
Type d'opération		
Fournisseur payé (DP)		
Fournisseur titulaire principal (EJ)		
Ex. compt./période		

Principales restitutions

INF-BUD-53

Affichage par défaut de la restitution :

INF-BUD-53 : Pilotage de la gestion - Vue détaillée Dernière MàJ des données : 10

Ouvrir | Sauvegarder sous... | Gestion des favoris | Afficher comme : Table | Filtre | Export dans PDF | Export dans Excel | Export dans CSV | Options | Export dans Excel 2000 | Saisir message client | Broadcasting | Information

						Exercice comptable 2021				
						Montant engagé ⁸⁼	Montant certifié non soldé ⁹⁼	Montant pré-enregistré ¹⁰⁼	Montant facturé ¹¹⁼	Montant payé ¹²⁼
N° EJ Δ	N° poste EJ Δ	N° SF Δ	N° poste SF Δ	N° DP Δ	N° poste DP Δ	EUR	EUR	EUR	EUR	EUR
Résultat global						208 973 532,63		258 929,27	378 693,30	40 014 126,22
1000107063	7		Résultat			30 586,34				30 586,25
		#	#	#	#	30 586,34				
				100005876	2					30 586,25
	8		Résultat			18 576,99				
		#	#	#	#	18 576,99				
1000108535	7		Résultat			15 188,40				
		#	#	#	#	15 188,40				
	8		Résultat			15 188,40				
		#	#	#	#	15 188,40				
	9		Résultat			21 111,60				
		#	#	#	#	21 111,60				
1000108711	6		Résultat			4 038,20				
		#	#	#	#	4 038,20				
1000138824	3		Résultat			5 485,04				2 029,77
		#	#	#	#	5 485,04				
				100002774	2					1 110,77
				100002775	2					462,21
				100002778	2					456,79
	4		Résultat			14 033,15				4 029,74

Principales restitutions

INF-BUD-53

Caractéristiques libres disponibles
pour la mise en forme

▼ Caractéristiques libres

- Accord-Cadre
- Axe ministériel 1
- Centre de coûts
- Centre financier
- Code applicatio
- Code Présage
- Compte budgétaire
- Compte général
- Condition de paiement (DP)
- Date comptable du SF
- Date de base de la DP
- Date de dernière modif. de IEJ
- Date de dernière opération sur la DP
- Domaine
- Domaine d'activité
- Domaine fonctionnel
- Ex. compt./période
- Exercice origine DP
- Fonds
- Fournisseur payé (DP)
- Fournisseur titulaire principal (EJ)
- Groupe d'acheteurs
- Groupe de marchandises
- Localisation interministérielle
- N° de contrat
- N° document origine
- Nature d'achat
- Organisation d'achats
- Pays /OSD
- Périmètre financier
- Référence
- Référentiel de programmation
- Service exécutant
- Société
- Statut DP
- Tranche fonctionnelle
- Type d'opération
- Type de flux
- Type de pièce

Principales restitutions

INF-BUD-49 et INF-BUD-55, INF-BUD-56, INF-BUD-57 et INF-BUD-58 : Pilotage de l'activité

La restitution «Pilotage de l'activité – vue agrégée (Tableau) - INF-BUD-49 » a pour but d'établir un état des lieux agrégé et un suivi de l'activité sur les 4 évènements de gestion de la dépense (DA, EJ, SF et DP) dans le but d'aider les plateformes Chorus à s'organiser et à planifier et réguler leurs activités.

Cet état permet d'effectuer un suivi mensuel de l'évolution :

- du nombre et du montant des postes ayant été traités par un service (postes de DA traitées, postes d'EJ commandés, postes de SF certifiés, postes de DP payées)
- du stock et du montant des postes restant à traiter (stock de postes de SF constatés non certifiés, stock de postes de SF certifiés non soldés, stock de postes de DP pré-enregistrées et stock de postes de DP facturées).

Cet état agrégé offre l'accès par un lien dynamique vers des données de détail restituées via des restitutions de contrôle : INF-BUD-57, INF-BUD-56, INF-BUD-58, et INF-BUD-55, qui permettent respectivement de voir le détail des données par objet : DA, EJ, SF et DP **sur la période courante uniquement.**

Ces restitutions de contrôle ne permettent pas de visualiser les données détaillées sur les périodes révolues.

Principales restitutions

INF-BUD-49 : Pilotage de l'activité

Performances : il est conseillé de limiter le nombre de caractéristiques sur un périmètre important, l'affichage dans l'Infocentre étant limité à 700 000 cellules et à un temps de réponse de 20 minutes

Pièces de retenue de garantie (type de pièce RG) : les pièces de type RG n'ayant pas d'impact budgétaire, elles ne sont pas visibles dans la restitution. Toutefois, elles sont prises en compte via le montant facturé de la DP d'origine (le montant de la retenue de garantie non libérée reste en statut « facturé » sur la DP d'origine)

Les différents types de ratio : les restitutions agrégées du pilotage de l'activité contiennent trois types de ratios différents :

- Les ratios de type « montant »
- Les ratios de type « Nombre cumulé » (de postes de DA traitées, de postes d'EJ commandés, de postes de SF certifiés, de postes de DP payées)
- Les ratios de type « Stock » (de postes de SF constatés non certifiés, de postes de SF certifiés non soldés, de postes de DP pré-enregistrées, de postes de DP facturées)

Gestion des périodes passées et en cours : la restitution INF-BUD-49 permet de restituer une image arrêtée à chaque fin de période des différents ratios présents dans la restitution. Ainsi, lors des traitements de nuit de chaque premier jour du mois, un traitement est déclenché afin de figer la valeur de chaque ratio présent dans la restitution au dernier jour du mois précédent.

Les résultats sur le mois en cours ne sont pas figés et varient en fonction de l'activité dans le cœur Chorus sur les différents événements de gestion DA, EJ, SF et DP.

Alimentation des données sur les périodes révolues : la constitution de l'image arrêtée à chaque fin de mois commencera lors du mois de mise en production de la restitution. Les données sur les périodes antérieures à la date de mise en production ne seront pas reconstituées.

Principales restitutions

INF-BUD-49 et INF-BUD-55, INF-BUD-56, INF-BUD-57 et INF-BUD-58 : Pilotage de l'activité

De la même manière qu'avec les INF-BUD-51 et 53, on accède à des vues détaillées à partir de la vue agrégée de l'INF-BUD-49 en faisant un saut de requête.

Les vues détaillées sont les suivantes :

- INF-BUD-55 : détail des DP
- INF-BUD-56 : détail des EJ
- INF-BUD-57 : détail des DA
- INF-BUD-58 : détail des SF

Pilotage de l'activité - Vue agrégée (Tableau) - INF-BUD-49

ité - Vue agrégée (Tableau)

Gestion des favoris Afficher comme **Table** Filtre Export dans PDF Export dans Excel Export dans CSV Options Export dans Excel 2

Service exécutant a	Ex.Période	JAN 2021	Nombre cumulé de postes de DA traités**	Nombre cumulé de postes d'EJ commandés**	Nombre cumulé de postes d
Résultat global					
FAC0000021	DRFP021 BOURGOGNE-				
FAC0000025	DDFP025 DOUBS				
RECCHOR021	DIBAPP plateforme CH				
RECCHOR025	Plateforme CHORUS			529	
WFBATCH	Service exécutant te				
#	Non affecté				

Retour

Saut

Filtre

Modifier l'analyse descendante

Version d'impression

Distribuer et exporter

Sauvegarder vue

Personnaliser BEx Web Application

Propriétés

Calculs et conversions

Exceptions

Trier

INF_BUD_55 : Pilotage de l'activité - Détail des DP

INF-BUD-56 : Pilotage de l'activité - Détail des EJ

INF-BUD-57 : Pilotage de l'activité - Détail des DA

INF-BUD-58 : Pilotage de l'activité - Détail des SF

Principales restitutions

INF-BUD-55, INF-BUD-56, INF-BUD-57 et INF-BUD-58 : Pilotage de l'activité – vues détaillées

INF-BUD-55 : permet de suivre à la maille du poste de la pièce (vue détaillée) et uniquement sur le mois en cours, les demandes de paiement selon leurs statuts.

Elle ne permet pas de suivre le détail des pièces justifiant les résultats de la INF-BUD-49 sur les périodes passées.

Elle permet de reconstituer le résultat sur le mois en cours, des ratios suivants de la INF-BUD-49 :

- Stock de postes de DP pré-enregistrées
- Montant pré-enregistré
- Stock de postes de DP facturées
- Montant facturé
- Nombre cumulé de postes de DP payées
- Montant payé

INF-BUD-56 : permet de suivre à la maille du poste de la pièce (vue détaillée) et uniquement sur le mois en cours, les engagements juridiques

Elle ne permet pas de suivre le détail des pièces justifiant les résultats de la INF-BUD-49 sur les périodes passées.

Elle permet de reconstituer le résultat sur le mois en cours, des ratios suivants de la INF-BUD-49 :

- Nombre cumulé de postes d'EJ commandés
- Montant engagé

Principales restitutions

INF-BUD-55, INF-BUD-56, INF-BUD-57 et INF-BUD-58 : Pilotage de l'activité – vues détaillées

INF-BUD-57 : permet de suivre à la maille du poste de la pièce (vue détaillée) et uniquement sur le mois en cours, les demandes d'achat traitées.

Elle ne permet pas de suivre le détail des pièces justifiant les résultats de la INF-BUD-49 sur les périodes passées.

Elle permet de reconstituer le résultat sur le mois en cours, des ratios suivants de la INF-BUD-49 :

- Nombre cumulé de postes de DA traités
- Montant des postes de DA traités

Seuls les postes de DA référant un centre financier sont pris en compte dans cette restitution.

INF-BUD-58 : permet de suivre à la maille du poste de la pièce (vue détaillée) et uniquement sur le mois en cours, les services faits certifiés et les services faits certifiés non soldés.

Cette restitution ne permet pas de suivre le détail des pièces justifiant les résultats de la INF-BUD-49 sur les périodes passées.

Elle permet de reconstituer le résultat sur le mois en cours, des ratios suivants de la INF-BUD-49 :

- Nombre cumulé de postes de SF certifiés
- Montant certifié
- Stock de postes de SF certifiés non soldés
- Montant certifié non soldé

Conclusion

Depuis le déploiement de Chorus, de nouvelles restitutions ont été intégrées à l'infocentre et d'autres restitutions ont été enrichies, à la demande des ministères dans le cadre des évolutions de l'outil.

À la suite d'une étude sur le taux d'utilisation des restitutions de l'infocentre et en concertation avec l'ensemble des ministères, les restitutions peu ou pas utilisées ont été retirées de l'infocentre, dans la mesure ou de nouvelles restitutions telles que les états de pilotage permettent d'obtenir plus facilement les mêmes informations.

Les restitutions infocentre et les restitutions cœur Chorus ne doivent pas être comparées en raison du décalage temporel des données de l'infocentre et du calcul des indicateurs qui peut obéir à des règles de gestion différentes.

Les guides des restitutions infocentre par domaine sont disponibles sur Diapason dans le domaine Chorus « RESTITUTIONS ». Les règles de gestion et les explications sur les ratios y sont détaillées pour chaque restitution.

La Mission ministérielle Chorus se tient à votre disposition en cas de besoin.

L'adresse courriel à privilégier pour nous contacter est la suivante :

soutien-choregie@education.gouv.fr

Nous vous remercions pour votre attention.